

ОТЧЕТ О ФИНАНСОВЫХ РЕЗУЛЬТАТАХ ДЕЯТЕЛЬНОСТИ УЧРЕЖДЕНИЯ

на 1 января 2025 г.

Учреждение МБДОУ "Щеколдинский детский сад"

Обособленное подразделение _____
Учредитель _____

Наименование органа, осуществляющего полномочия учредителя Отдел образования администрации Зубцовского муниципального округа

Периодичность: годовая
Единица измерения: руб.

Форма по ОКУД	КОДЫ
Дата	0503721
по ОКПО	01.01.2025
ИНН	55594802
	6914009007
по ОКТМО	28218501
по ОКПО	02106748
ИНН	6923002960
Глава по БК	602
по ОКЕИ	383

Наименование показателя	Код строки	Код аналитик и	Деятельность с целевыми средствами	Деятельность по государственному заданию	Приносящая доход деятельность	Итого
1	2	3	4	5	6	7
Доходы	010	100	-	5 917 976,26	87 863,73	6 005 839,99
в том числе:						
Доходы от оказания платных услуг (работ)		131	-	5 917 970,26	87 863,73	6 005 833,99
Безвозмездные неденежные поступления капитального характера от сектора государственного управления и организаций государственного сектора		195	-	6,00	-	6,00
Расходы	150	200	-	5 872 922,66	100 165,77	5 973 088,43
в том числе:						
Заработная плата		211	-	3 593 004,03	-	3 593 004,03
Начисления на выплаты по оплате труда		213	-	1 085 859,75	-	1 085 859,75
Услуги связи		221	-	6 625,92	-	6 625,92
Коммунальные услуги		223	-	263 249,28	-	263 249,28
Работы, услуги по содержанию имущества		225	-	295 697,57	-	295 697,57
Прочие работы, услуги		226	-	336 409,08	-	336 409,08
Социальные пособия и компенсации персоналу в денежной форме		266	-	36 847,26	-	36 847,26
Амортизация		271	-	46 546,52	-	46 546,52
Расходование материальных запасов		272	-	205 851,25	100 165,77	306 017,02
Налоги, пошлины и сборы		291	-	2 832,00	-	2 832,00
Чистый операционный результат (стр. 301 - стр. 302); (стр. 310 + стр. 410)	300		-	45 053,60	-12 302,04	32 751,56
<i>Операционный результат до налогообложения (стр. 010 – стр. 150)</i>	301		-	45 053,60	-12 302,04	32 751,56
<i>Налог на прибыль</i>	302		-	-	-	-
Операции с нефинансовыми активами (стр. 320 + стр. 330 + стр. 350 + стр. 360 + стр. 370 + стр. 380 + стр. 390 + стр. 395 + стр. 400)	310		-	7 734,81	-18 839,18	-11 104,37
<i>Чистое поступление основных средств</i>	320		-	-2 090,52	-	-2 090,52
в том числе:						
увеличение стоимости основных средств	321	310	-	44 456,00	-	44 456,00
уменьшение стоимости основных средств	322	41X	-	46 546,52	-	46 546,52
<i>Чистое поступление нематериальных активов</i>	330		-	-	-	-
в том числе:						
увеличение стоимости нематериальных активов	331	320	-	-	-	-
уменьшение стоимости нематериальных активов	332	42X	-	-	-	-
<i>Чистое поступление произведенных активов</i>	350		-	-	-	-
в том числе:						
увеличение стоимости произведенных активов	351	330	-	-	-	-
уменьшение стоимости произведенных активов	352	43X	-	-	-	-
<i>Чистое поступление материальных запасов</i>	360		-	9 825,33	-18 839,18	-9 013,85


в том числе:						
увеличение стоимости материальных запасов	361	340	-	224 622,35	72 380,82	297 003,17
из них:						
уменьшение стоимости материальных запасов	362	440	-	214 797,02	91 220,00	306 017,02
из них:						
<i>Чистое поступление прав пользования</i>	370		-	-	-	-
в том числе:						
увеличение стоимости прав пользования	371	35X	-	-	-	-
уменьшение стоимости прав пользования	372	45X	-	-	-	-
<i>Чистое поступление биологических активов</i>	380		-	-	-	-
в том числе:						
увеличение стоимости биологических активов	381	360	-	-	-	-
уменьшение стоимости биологических активов	382	46X	-	-	-	-
<i>Чистое изменение затрат на изготовление готовой продукции (работ, услуг)</i>	390		-	-	-	-
в том числе:						
увеличение затрат	391	x	-	-	-	-
уменьшение затрат	392	x	-	-	-	-
<i>Чистое изменение затрат на биотрансформацию</i>	395		-	-	-	-
в том числе:						
увеличение затрат	396	x	-	-	-	-
уменьшение затрат	397	x	-	-	-	-
<i>Расходы будущих периодов</i>	400	x	-	-	-	-
Операции с финансовыми активами и обязательствами (стр. 420 - стр. 510)	410		-	37 318,79	6 537,14	43 855,93
Операции с финансовыми активами (стр. 430 + стр. 440 + стр. 450 + стр. 460 + стр. 470 + стр. 480)	420		-	11 123,36	-12 302,04	-1 178,68
<i>Чистое поступление денежных средств и их эквивалентов</i>	430		-	11 123,36	-9 261,70	1 861,66
в том числе:						
поступление денежных средств и их эквивалентов	431	510	-	5 917 970,26	91 745,65	6 009 715,91
выбытие денежных средств и их эквивалентов	432	610	-	5 906 846,90	101 007,35	6 007 854,25
<i>Чистое поступление ценных бумаг, кроме акций</i>	440		-	-	-	-
в том числе:						
увеличение стоимости ценных бумаг, кроме акций и иных финансовых инструментов	441	520	-	-	-	-
уменьшение стоимости ценных бумаг, кроме акций и иных финансовых инструментов	442	620	-	-	-	-
<i>Чистое поступление акций и иных финансовых инструментов</i>	450		-	-	-	-
в том числе:						
увеличение стоимости акций и иных финансовых инструментов	451	530	-	-	-	-
уменьшение стоимости акций и иных финансовых инструментов	452	630	-	-	-	-
<i>Чистое предоставление займов (ссуд)</i>	460		-	-	-	-
в том числе:						
увеличение задолженности по предоставленным займам (ссудам)	461	540	-	-	-	-
уменьшение задолженности по предоставленным займам (ссудам)	462	640	-	-	-	-
<i>Чистое поступление иных финансовых активов</i>	470		-	-	-	-
в том числе:						
увеличение стоимости иных финансовых активов	471	550	-	-	-	-
уменьшение стоимости иных финансовых активов	472	650	-	-	-	-
<i>Чистое увеличение дебиторской задолженности</i>	480		-	-	-3 040,34	-3 040,34
в том числе:						
увеличение дебиторской задолженности	481	560	-	5 917 970,26	87 863,73	6 005 833,99
уменьшение дебиторской задолженности	482	660	-	5 917 970,26	90 904,07	6 008 874,33
Операции с обязательствами (стр. 520 + стр. 530 + стр. 540 + стр. 550 + стр. 560)	510		-	-26 195,43	-18 839,18	-45 034,61
<i>Чистое увеличение задолженности по внутренним привлеченным заимствованиям</i>	520		-	-	-	-
в том числе:						

увеличение задолженности по внутренним привлеченным заимствованиям	521	710	-	-	-	-
уменьшение задолженности по внутренним привлеченным заимствованиям	522	810	-	-	-	-
Чистое увеличение задолженности по внешним привлеченным заимствованиям	530		-	-	-	-
в том числе:						
увеличение задолженности по внешним привлеченным заимствованиям	531	720	-	-	-	-
уменьшение задолженности по внешним привлеченным заимствованиям	532	820	-	-	-	-
Чистое увеличение прочей кредиторской задолженности	540		-	-26 195,43	-18 839,18	-45 034,61
в том числе:						
увеличение прочей кредиторской задолженности	541	730	-	7 875 193,25	82 168,17	7 957 361,42
уменьшение прочей кредиторской задолженности	542	830	-	7 901 388,68	101 007,35	8 002 396,03
Чистое изменение доходов будущих периодов	550	x	-	-	-	-
Чистое изменение резервов предстоящих расходов	560	x	-	-	-	-

Руководитель

_____ С.Б. Лебедева _____
 (подпись) (расшифровка подписи)

Главный бухгалтер

_____  _____ Э.Ю. Веселкова _____
 (подпись) (расшифровка подписи)

Централизованная бухгалтерия


_____  _____  _____
 (наименование, ОГРН, ИНН, КПП, местонахождение)

Руководитель
 (уполномоченное лицо)


_____  _____ _____
 (должность) (подпись)

_____ **Е. А. ГРИГОРЬЕВА** _____
 (расшифровка подписи)

Исполнитель

_____  _____ _____
 (должность) (подпись)

_____ **Э.Ю. ВЕСЕЛКОВА** _____
 (расшифровка подписи)

_____  _____
 (телефон, e-mail)

21 марта 2025 г.